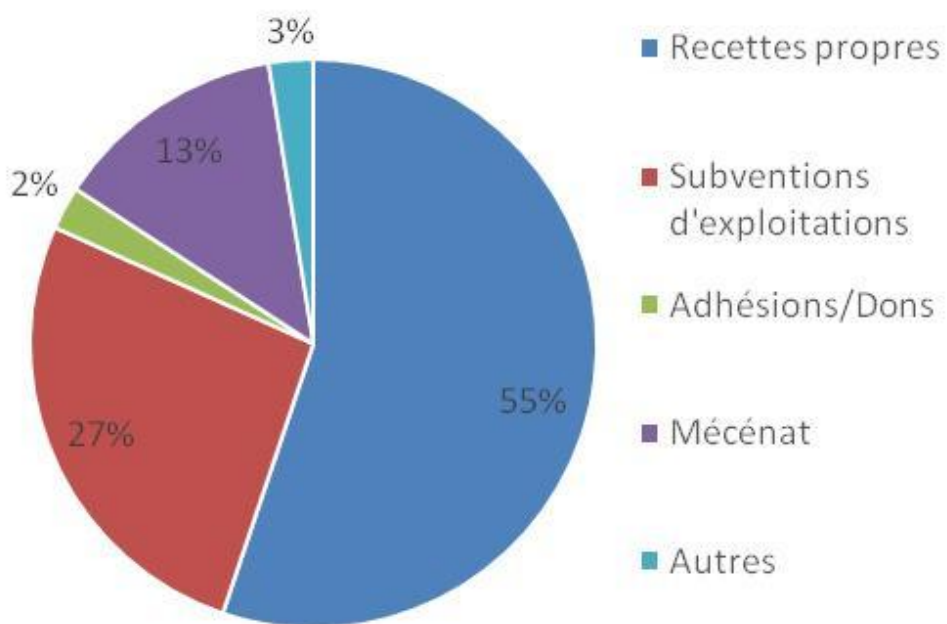


## La typologie des ressources

Les produits en 2018 s'élèvent à 383 984€ soit 38% de plus par rapport à 2017.

Ce développement est assuré grâce :

- A la légère augmentation de la part d'autofinancement
- Au développement du mécénat : + 84% par rapport à 2017



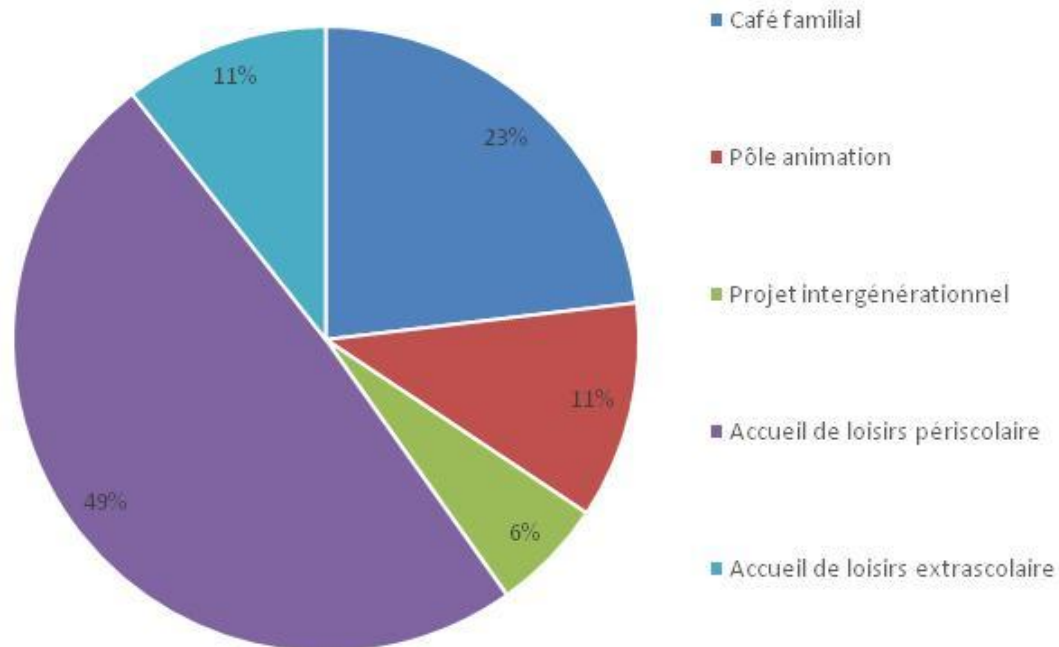
## La répartition des ressources propres

Les recettes de l'association s'élèvent à 211 878€ et ont évolué de + de 32% par rapport à 2017.

60% des recettes proviennent des accueils de loisirs.

Cette évolution s'explique par :

- Le fonctionnement de la P'tite Ka'fête sur une année complète
- L'ouverture de l'ALAE

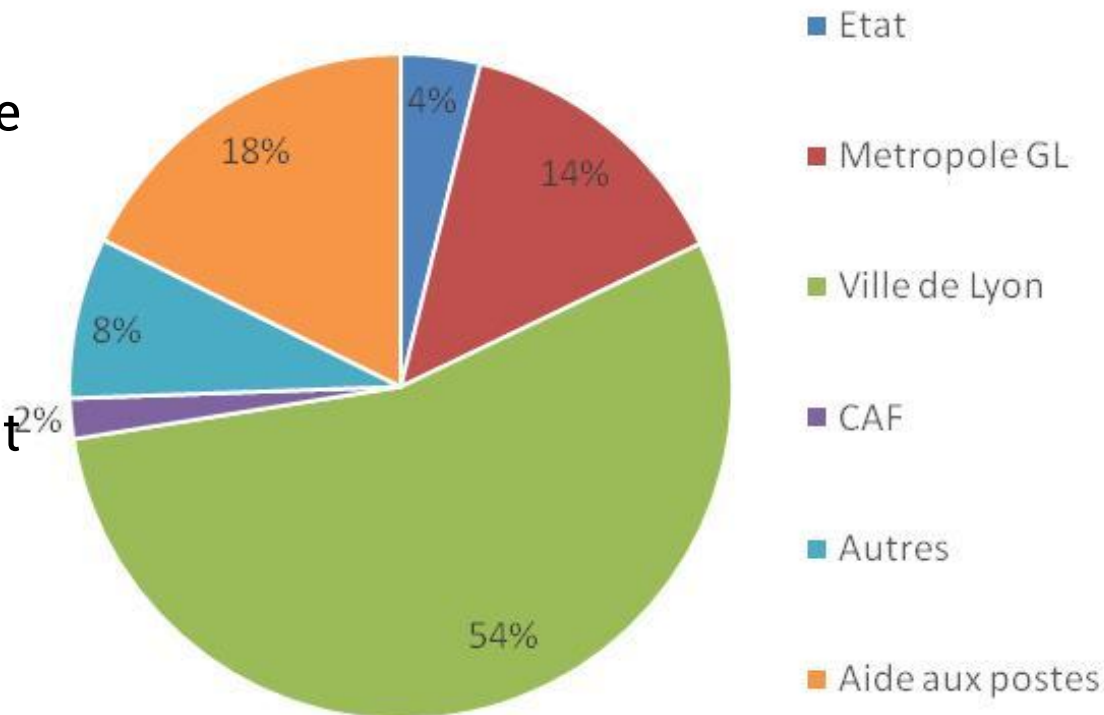


## La répartition des subventions

Les subventions d'exploitation s'élèvent à 101 905€ et sont en légère augmentation par rapport à 2017 (+32%).

Cette augmentation s'explique essentiellement par :

- Le soutien de la Ville de Lyon dans le déploiement du projet ALAE
- Les Aides aux Postes sur 8 mois de l'année 2018

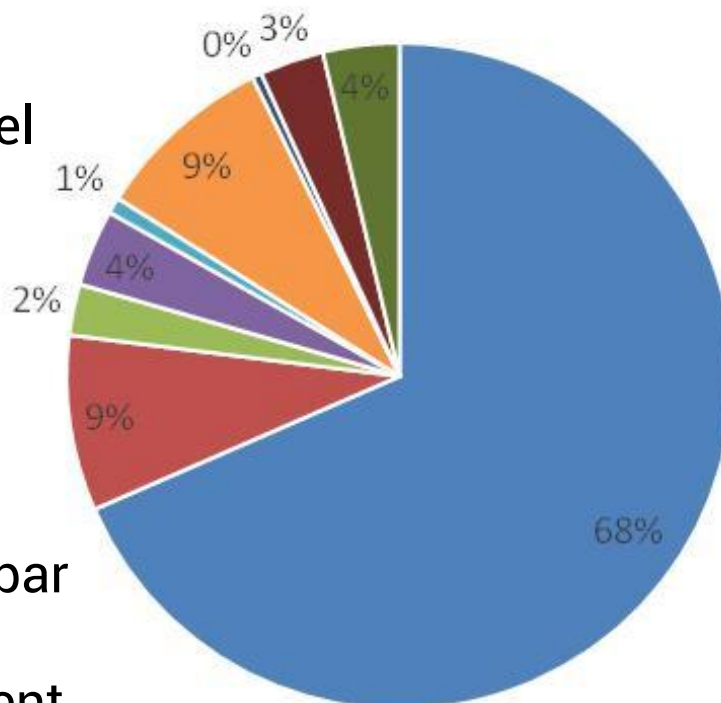


## La répartition des charges

Le développement de la p'tite Ka'Fête et de l'ALAE ont un impact sur :

- Les charges de personnel (+40%)
- Le loyer et les charges (+54%)
- Et sur les fournitures (+119%)

La proportion des charges par rapport aux produits reste maîtrisée et reste exactement dans les mêmes proportions qu'en 2017.



- Charges de personnel
- Achat Alimentations / boissons
- Fournitures
- Honoraires prestataires
- Honoraires expert comptable
- Loyer + charges
- Communication
- Autres Charges
- Dotations aux amortissements

## Résultat 2018 & Budget 2019

en €	2017	2018	BP2019
<b>PRODUITS</b>	<b>278 004</b>	<b>383 984</b>	<b>482 778</b>
Prestations vendues	153 629	211 878	245 294
Subventions d'exploitation	76 957	101 905	171 177
Mécénat	28 000	51 000	53 465
Adhésion/dons	9 083	9 487	7 435
Autres	10 335	9 714	5 407
<b>CHARGES</b>	<b>272 672</b>	<b>377 291</b>	<b>482 778</b>
Achats	29 290	32 132	34 806
Charges de fonctionnement	37 964	61 056	77 613
Charges de personnel	184 101	258 166	347 209
Autres	21 317	25 937	23 150
<b>RESULTAT</b>	<b>5 332</b>	<b>6 693</b>	-

## Bilan 2018

ACTIF		PASSIF	
Immo Incorporelles	-	Fonds Associatifs	330
Immo Corporelles	25 855	Réserve/ Report à nouveau	21 859
Immo Financières	4 876	Résultat de l'exercice	6 693
<b>ACTIF IMMOBILISE</b>	<b>30 731</b>	Subventions investissements	22 018
Stock	3 105	Autres	21 250
Créances	12 394	<b>FONDS PROPRES</b>	<b>72 150</b>
Subventions à recevoir	26 224	Fonds dédiés	49 318
Disponibilités	86 296	Dettes financières	4 580
Charges constatées d'avance	117	Dettes fournisseurs	8 716
<b>ACTIF CIRCULANT</b>	<b>128 136</b>	Dettes fiscales & sociales	22 636
		Autres dettes	356
		<b>DETTES</b>	<b>85 606</b>
		Produits Constatés d'avance	1 111
<b>TOTAL ACTIF</b>	<b>158 867</b>	<b>TOTAL PASSIF</b>	<b>158 867</b>