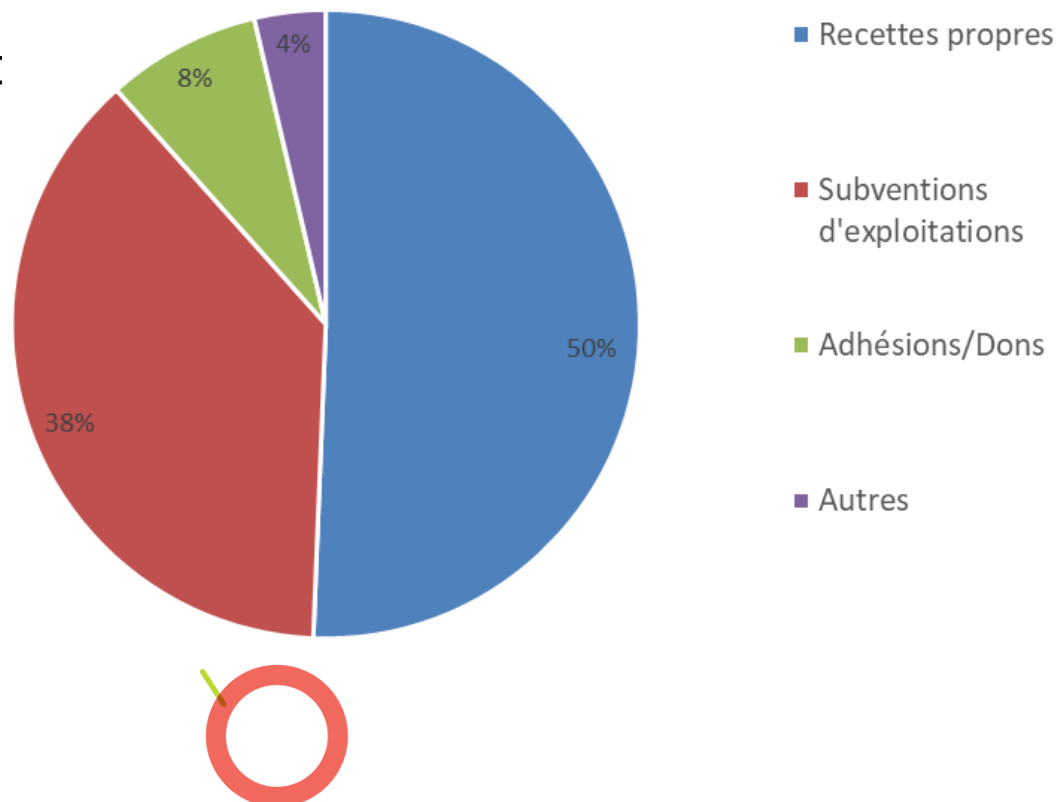


## La typologie des ressources

Les produits en 2017 s'élèvent à 277 866€ soit + de 21% par rapport à 2016.

La part des recettes propres et les adhésions/dons ont augmenté, représentant plus de 58% du budget.

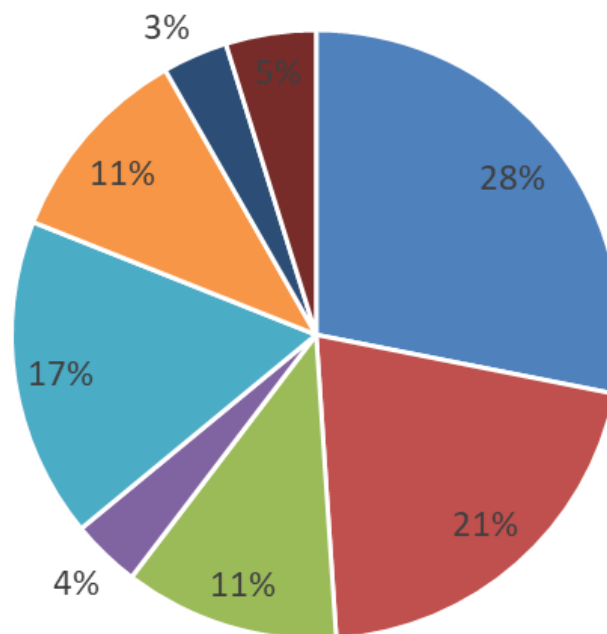


## La répartition des ressources propres

Les recettes de l'association s'élèvent à 147 784€ et ont évolué de + de 26% par rapport à 2017.

Cette évolution s'explique par :

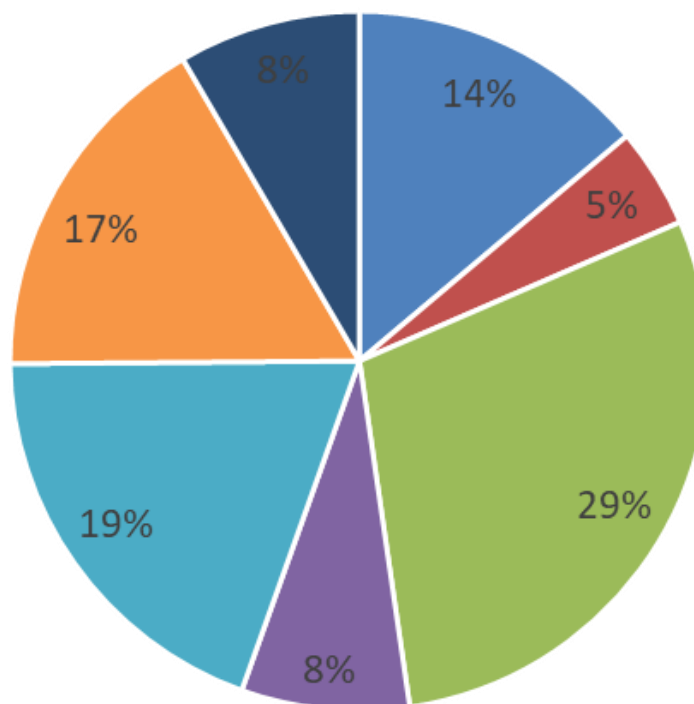
- Le déploiement de nouvelles activités en extra scolaire
- L'ouverture de la petite Ka'Fête en sept. 2018



## La répartition des subventions

Les subventions s'élèvent à 107 876€ et sont en légère augmentation par rapport à 2016 (+9%).

Cette augmentation s'explique essentiellement par un accroissement du soutien de la CAF et des aides aux postes liés au déploiement du nouveau projet de la petite Ka'Fête.

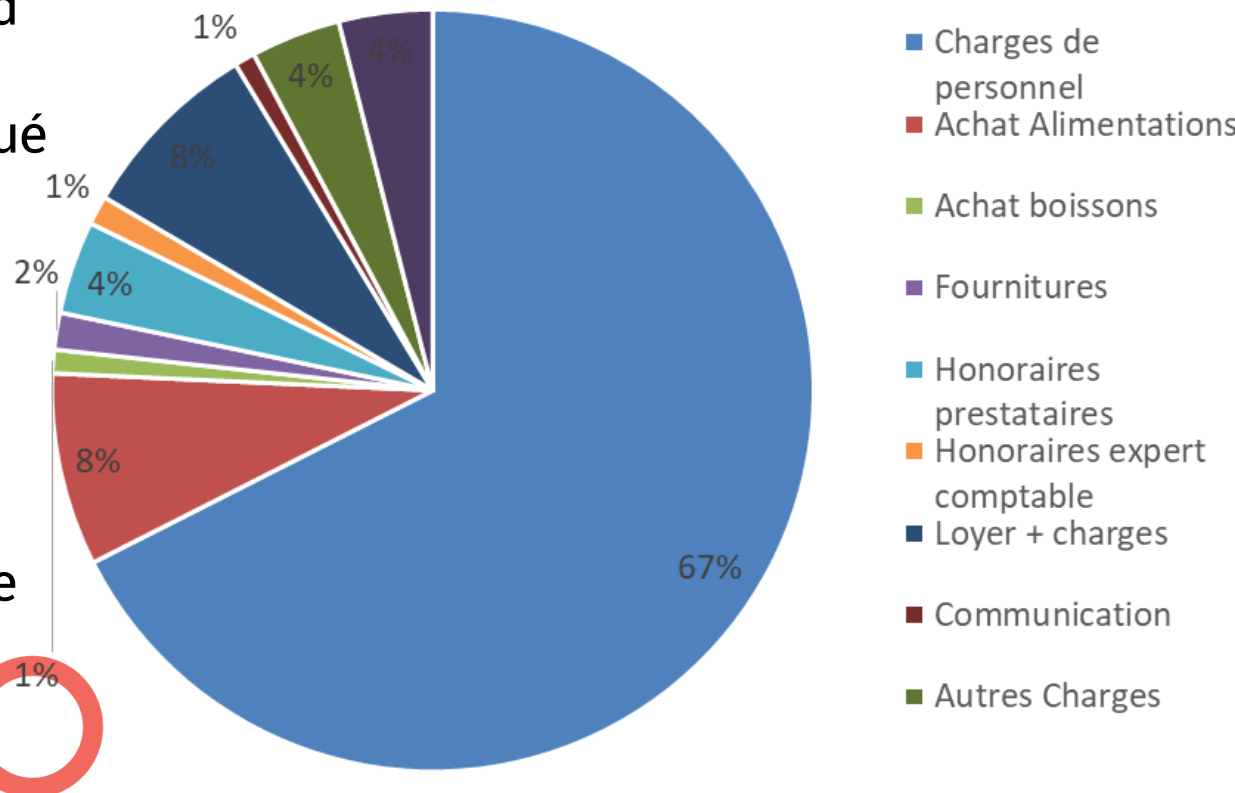


- Etat
- Metropole GL
- Ville de Lyon
- Conférence des Financiers
- CAF
- Fondations / Mecenat
- Aide aux postes


## La répartition des charges

Les charges de l'association sont en augmentation au regard du développement de l'activité. Elles ont évolué de manière proportionnelle aux produits.


Cette évolution s'explique essentiellement par une hausse des charges de personnel & du loyer.




## Résultat 2017 & Budget 2018



| en €                       | 2015           | 2016           | 2017           | BP2018         |
|----------------------------|----------------|----------------|----------------|----------------|
| <b>PRODUITS</b>            | <b>243 195</b> | <b>246 715</b> | <b>278 004</b> | <b>314 157</b> |
| Prestations vendues        | 93 936         | 110 493        | 140 700        | 162 192        |
| Subventions d'exploitation | 98 814         | 98 453         | 104 886        | 139 226        |
| Adhésion/dons              | 5 782          | 6 686          | 22 083         | 7 435          |
| Autres                     | 44 663         | 31 083         | 10 335         | 5 304          |
| <b>CHARGES</b>             | <b>241 741</b> | <b>243 954</b> | <b>272 672</b> | <b>314 157</b> |
| Achats                     | 25 549         | 26 496         | 29 290         | 33 012         |
| Charges de fonctionnement  | 36 666         | 40 730         | 37 964         | 52 804         |
| Charges de personnel       | 155 742        | 147 382        | 184 101        | 208 482        |
| Autres                     | 23 784         | 29 346         | 21 317         | 19 859         |
| <b>RESULTAT</b>            | <b>1 454</b>   | <b>2 761</b>   | <b>5 332</b>   | -              |



## Bilan 2017



| ACTIF                       |                | PASSIF                      |                |
|-----------------------------|----------------|-----------------------------|----------------|
| Investissements             | 107 284        | Fonds Associatifs           | 330            |
| Amortissements              | 68 688         | Réserve/ Report à nouveau   | 16 527         |
| Cautions                    | 4 800          | Résultat de l'exercice      | 5 332          |
| <b>ACTIF IMMOBILISE</b>     | <b>43 396</b>  | Subventions investissements | 26 779         |
| Stock                       | 1 997          | Autres                      | 25 000         |
| Créances                    | 376            | <b>FONDS PROPRES</b>        | <b>73 968</b>  |
| Subventions à recevoir      | 42 099         | Fonds dédiés                | 16 667         |
| Disponibilités              | 54 127         | Dettes financières          | 4 867          |
| Charges constatées d'avance | 117            | Dettes fournisseurs         | 2 266          |
| <b>ACTIF CIRCULANT</b>      | <b>98 716</b>  | Dettes fiscales & sociales  | 41 948         |
|                             |                | Autres dettes               | 599            |
|                             |                | <b>DETTES</b>               | <b>66 347</b>  |
|                             |                | Produits Constatés d'avance | 1 798          |
| <b>TOTAL ACTIF</b>          | <b>142 112</b> | <b>TOTAL PASSIF</b>         | <b>142 112</b> |

